



華南金融集團

華南期貨股份有限公司 (107)金管期總字第002號

台北市民生東路四段54號3樓之9 TEL:(02)2718-0000 FAX:(02)2546-3708

3F, No. 54 Ming Sheng East Road Sec. 4, Taipei, TAIWAN

台指期貨 2018年09月10日 星期一 收盤日報

● 法人動態：

台股現貨買賣超					台股貢獻點數前十名		台股貢獻點數後十名					
單位：億	買進	賣出	合計	累計本月至今								
外資及陸資	399.15	359.05	40.09	33.32	台積電	4.73	大立光	-18.11				
投信	13.80	19.72	-5.92	-38.82	台塑化	3.48	鴻海	-16.44				
自營商	60.07	70.25	-10.18	-86.87	南亞科	2.12	台泥	-6.24				
合計	472.41	448.51	23.90	-92.71	統一超	2.09	聯電	-3.46				
9/7融資(億)	57.45	86.89	-29.44	今日 1688.20	統一	1.87	日月光投控	-3.31				
9/7融券(張)	60698	66459	5761	餘額 429970	華新科	1.60	台化	-3.21				
單位：口	多		空		中華電	1.42	聯發科	-3.17				
9/7摩台09月多空比	16		1,025		研華	1.27	可成	-2.95				
台指期前十大佔市場	55.4%		46.6%		中信金	1.07	大同	-2.73				
電子期前十大佔市場	62.7%		57.0%		遠東新	0.88	和碩	-2.29				
金融期前十大佔市場	58.7%		71.8%		前十名合計	20.51	後十名合計	-61.91				
期貨未平倉 多空淨額	台指期		電子期		金融期		台指選擇權(買權)			台指選擇權(賣權)		
	未平倉	增減	未平倉	增減	未平倉	增減	未平倉	前日未平倉	增減	未平倉	前日未平倉	增減
外資及陸資	33834	-12492	729	-191	-1128	-71	16462	19403	-2941	46327	41979	4348
投信	-25641	-247	-146	0	30	0	-479	-479	0	-283	-283	0
自營商	-5313	536	-135	-200	11	53	-35991	-3752	-32239	-21375	-31226	9851

● 觀盤重點提示

選擇權籌碼：今日未平倉p/c ratio為 1.15，較前日減少 0.17，成交量p/c ratio為 1.05，較前日減少 0.21；近月買權最大未平倉量集中在 11000 履約價序列，賣權最大未平倉量集中在 10400 履約價序列。

期、現貨籌碼：[1]現貨三大法人今日合計買超 23.9 億元，其中外資買超 40.09 億元。[2]期貨外資今日淨部位多單留倉 33834 口，較前日減少 12492 口淨多單，投信淨空單留倉 25641 口，自營商淨空單留倉 5313 口。

盤勢分析：除先前針對中國2,000億美元商品之外，上週9/8川普擬再對中國額外2,670億美元商品提高關稅，引發美股四大指數走跌，尤其美股費半指數跌幅逾-0.4%。美國科技股亦走弱，即將於9/12發表新機種的美商Apple亦受到美、中貿易關稅之衝擊，拖累台廠相關類股盤中走跌，收盤以大立光的跌幅近-8%最顯著，次為鴻海的跌幅達-3.35%，進一步壓抑期、現貨的大盤指數跌幅逾-1%。此外，其餘科技股尚有被動元件、矽晶圓、...，皆受到美、中貿易關稅擴大而跌幅加劇，觀察期交所發佈之vix指數亦升至15.32，顯示近期市場對國際關稅事件的不確性開始增溫。

以技術面觀察，加權指數、近月台指期連續4個交易日走跌，上週9/7加權指數跌破月線、季線，近月台指期僅跌破月線；今日9/10加權指數、近月台指期更是跌破年線。自8/29迄今，近月台指期已下跌逾300點，短線空方的現象較為顯著，可考慮於短期間增持期貨的空單部位。近期除須關注國際貿易爭端有無再擴大外，可留意受高檔拉回的類股族群的個股期貨，待適宜時點再逢低承接。

● 台指期貨收盤行情

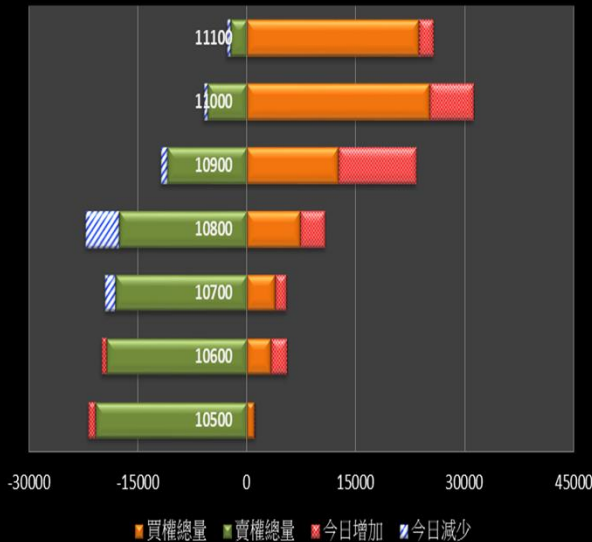
簡稱	收盤價	最高價	最低價	漲跌	價差(%)	成交量	委買均量	委賣均量	成交均量	OI
加權指數	10725.80	10877.72	10689.29	-121.19		1465億	1.89	1.07	4.55	
09月台指期	10734	10880	10708	-111.00	0.08	198576	2.25	2.30	2.95	92162
10月台指期	10726	10865	10701	-107.00	0.00	5855	1.67	1.77	1.83	11693
09月小台指	10734	10879	10708	-113.00	0.08	137693	1.66	1.77	1.98	37508
10月小台指	10726	10865	10702	-107.00	0.00	9151	1.32	1.43	1.54	8359
電子指數	439.74	448.04	437.98	-6.68		1045億				
09月電子期	440.45	447.75	438.85	-5.45	0.16	4127	1.38	1.44	1.50	2368
10月電子期	439.75	447.00	438.60	-5.25	0.00	244	1.32	1.08	1.24	244
金融指數	1254.80	1260.69	1250.51	-3.07		53億				
09月金融期	1256.20	1261.20	1254.00	-3.00	0.11	1388	1.27	1.24	1.31	2235
10月金融期	1255.20	1260.00	1253.40	-3.40	0.03	36	1.05	1.11	1.13	134
摩台指	405.22	410.18	403.56	-3.77						
09月摩台指	405.40	410.10	403.90	-3.40	0.04	42556	-	-	2.02	206860
10月摩台指	405.50	409.30	403.90	-4.00	0.07	351	-	-	7.16	2511

<本文僅供參考，並不做任何獲利保證。>

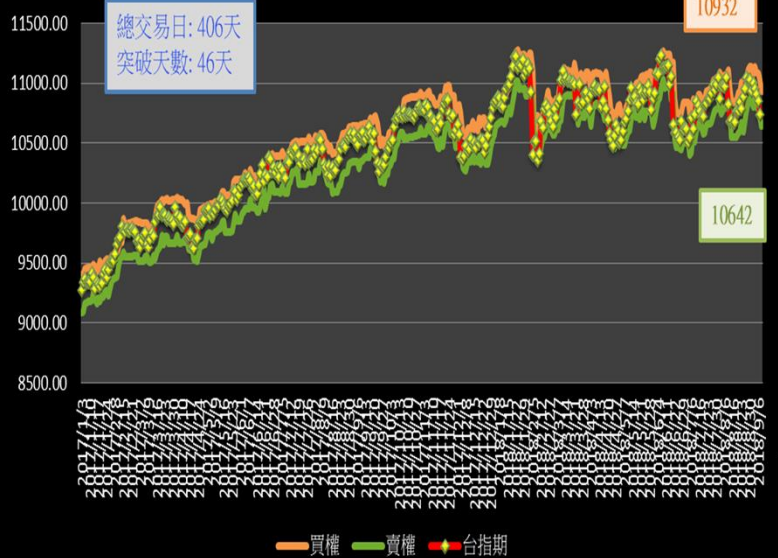


台指選擇權未平倉解析

近月選擇權未平倉分佈圖

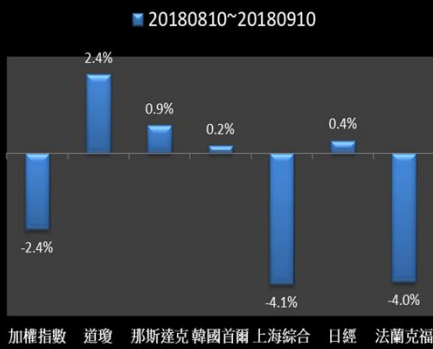


近月選擇權未平倉(加權平均法)一壓力支撐圖

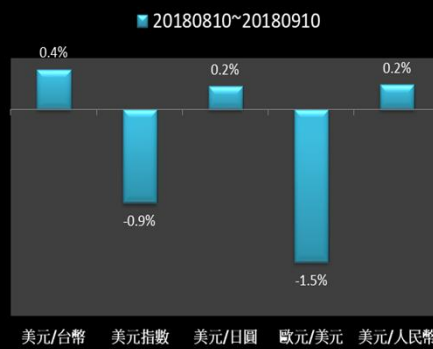


國際指數/商品期貨/外匯行情

國際股市月績效表現



國際外匯月績效表現



國際商品期貨月績效表現

